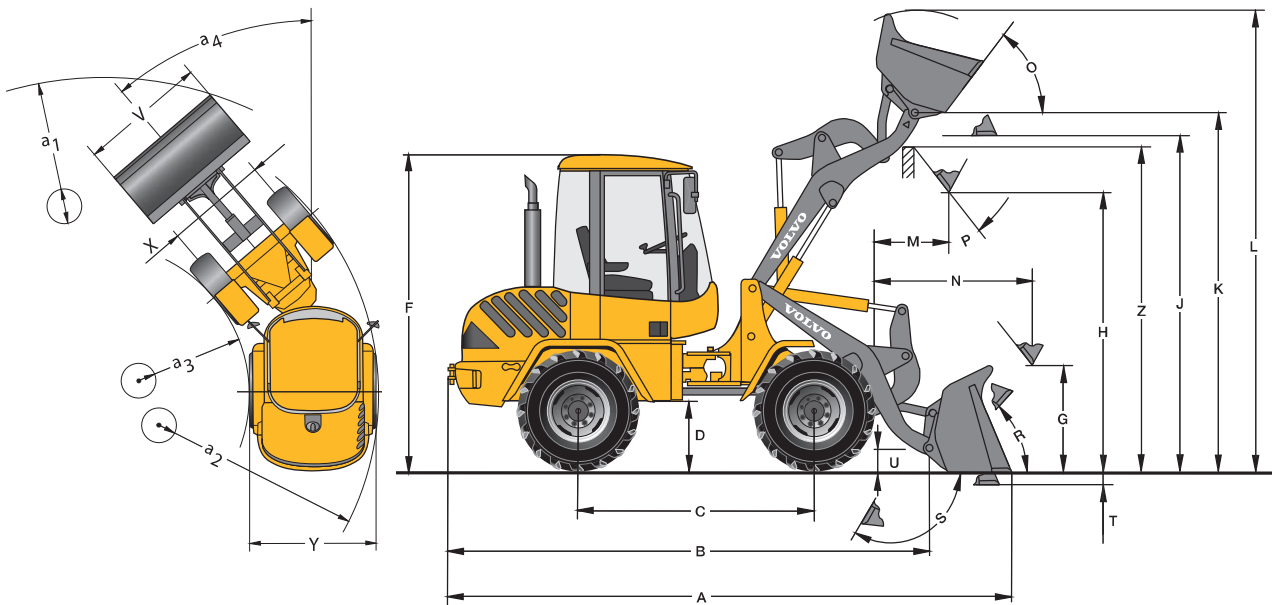





SPEZIFIKATIONEN - L30B PRO



Daten nach Schaufeltyp		Universal		Klapp
L30B Pro mit Z-Kinematik, Z-Geräteträger und 365/80 R20 Bereifung.				
Schaufelinhalt	m ³	1,0	1,1	0,9
Schüttgewicht	kg/m ³	1900	1700	1900
Kipplast, ohne Lenkeinschlag (ISO / DIS)	kg	4350	4250	4000
Kipplast, voller Lenkeinschlag 40° (ISO / DIS)	kg	3850	3800	3550
Hubkraft, max.	kN	57,0	55,5	53,0
Reißkraft	kN	61,0	53,0	53,0
A Gesamtlänge	mm	5140	5240	5240
L Hubhöhe, max.	mm	4220	4260	4130
V Schaufelbreite	mm	1900	1900	1900
a ₁ Wendekreisdurchmesser	mm	8490	8550	8560
T Schaufel-Tiefstellung, max.	mm	50	50	55
H Schütthöhe	mm	2580	2505	2480
M Reichweite bei voller Höhe	mm	680	745	710
N Reichweite, max.	mm	1455	1525	1490
Einsatzgewicht	kg	5500	5520	5710

L30B Pro mit Z-Kinematik, Z-Geräteträger und Bereifung 365/80 R20		
B	4340	mm
C	2150	mm
D	600	mm
F	2740	mm
G	900	mm
J	3060	mm
K	3260	mm
O	70	°
P	45	°
R	50	°
S	140	°
U	200	mm
X	1482	mm
Y	1835	mm
Z	2960	mm
a ₂	3900	mm
a ₃	2030	mm
a ₄	±40	°

Daten mit Ladegabel		
Schwerpunktabstand 500 mm		
Kipplast, geknickt (ISO / DIS)	kg	3000
Nutzlast nach EN 474-3, 60/80%	kg	1800/2400
Nutzlast 80%, Transportstellung, 40° geknickt	kg	2500